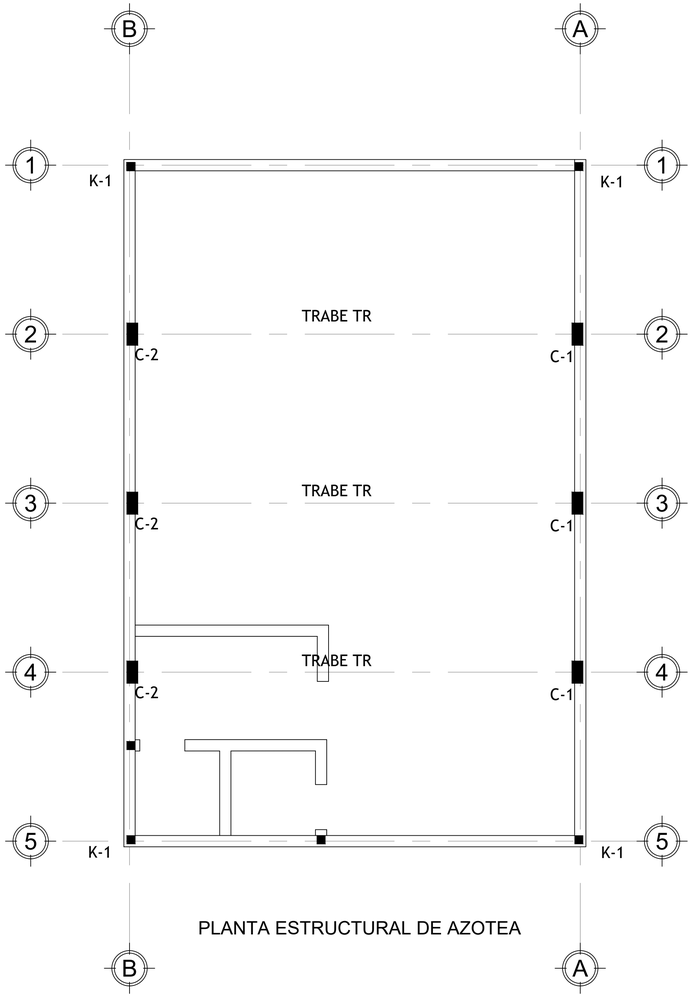

PLANTA ESTRUCTURAL DE AZOTEA

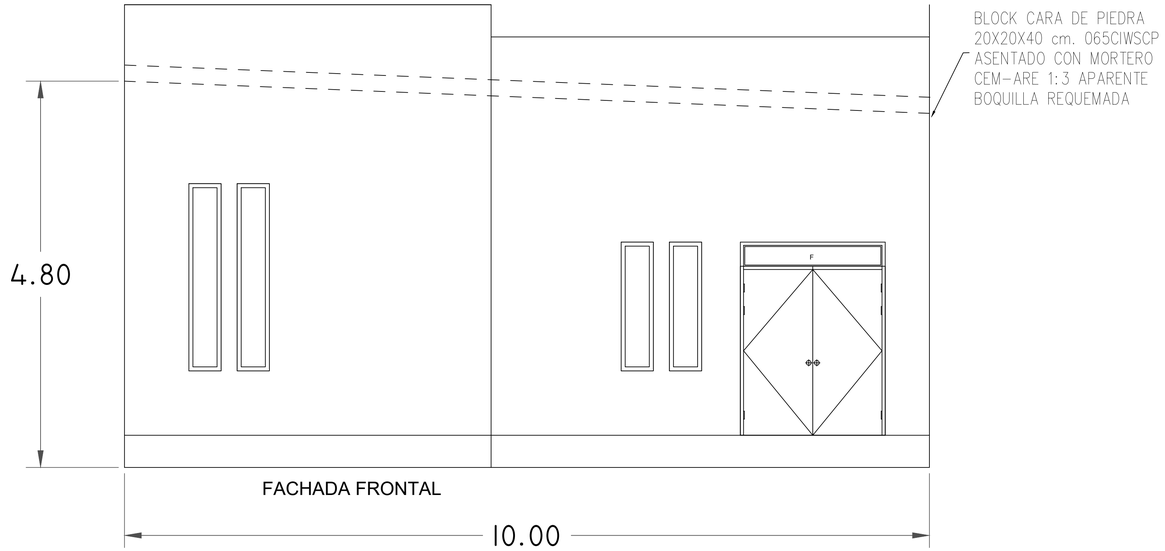

FACHADA FRONTAL

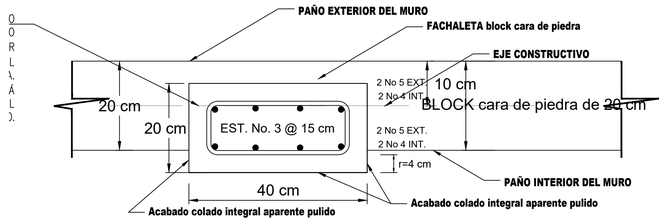

COLUMNA C-1
f'c = 250 KG/cm2

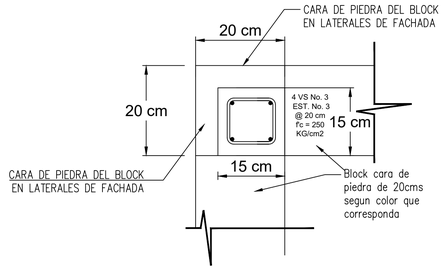

CASTILLO K-1

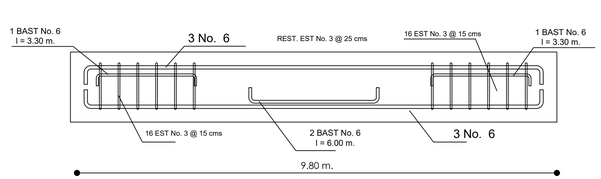

TRABE TR-3

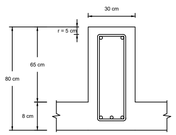

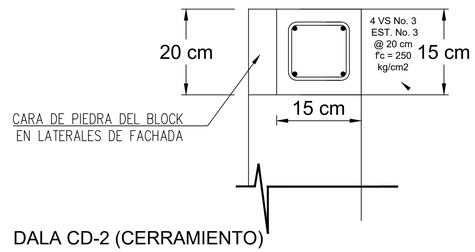

DALA CD-2 (CERRAMIENTO)

TABLA DE VARILLAS

LT = LONGITUD DE TRASLAPE
LA = LONGITUD DE DESARROLLO

VARILLAS	ø	LT	Lø
3	10	400	400
4	13	500	500
5	16	600	600
6	19	750	750
8	25	1000	1000

DETALLE DE GANCHO

VARILLAS	ø	d	12 d	A
3	3/8"	10	120	160
4	1/2"	13	160	210
5	5/8"	16	200	260
6	3/4"	19	230	310
8	1"	25	310	410

Chihuahua capital de trabajo y resultados
Gobierno Municipal 2021-2024

LOCALIZACIÓN:

ORIENTACIÓN: N

OBSERVACIONES

ESPECIFICACIONES

1	ACOTACIONES EN METROS,EXCEPTO DONDE SE INDIQUE OTRA UNIDAD.
2	NIVELES EN METROS.
3	LOS ELEMENTOS A LA LA ALTURA DE LA PLANTA TIPO, SERAN IDENTICOS EN CADA NIVEL ARQUITECTONICO Y ESTRUCTURAL.
4	EN TODOS LOS CASOS LOS DETALLES MANDA AL DIBUJO.
5	VERIFICAR COTAS Y NIVELES EN CAMPO.
6	CONCRETO: EN CIMENTACION F'c = 300 Kg/cm2, TMA. 3/4"
7	ACERO DE REFUERZO: VARILLA #3 F'y = 4200 Kg/cm2 ALAMBRON F'y = 2530 Kg/cm2
8	LA CAMARA DEBERA CONTAR CON UNA ESCALERA MARINA, ANCLADA A LA PLANTA Y LAMINADA CONTRA EL MURO.
9	EL MUROS DE EL NIVEL ROOF, CON CADENA ANCLADA CONTRA EL MURO DE CARGA, DEBERA CONTAR CON UNA ESCALERA MARINA, ANCLADA A LA PLANTA Y LAMINADA CONTRA EL MURO DE CARGA, A UNA ALTURA DE 2.00 m. DEL NIVEL DE LA PLANTA DE ROOF, PARA EL ACCESO A LA CAMARA DE BOMBEO.
10	LA MAMPARA DEL MUEBLE SANITARIO, DEBE LLEGAR HASTA ARRIBA DEL MUEBLE.
11	EL ACERO TRABAJO DE ALTA RESISTENCIA A LA TENSION PARA EL USO EN CONCRETO REFORZADO, DEBE CUMPLIR CON LAS NORMAS DE UNA CALIDAD ACORDE CON LAS CARACTERISTICAS ORIGINALES.

CONTROL DE REVISIONES:

No:	FECHA:	OBSERVACIONES:
1		
2		
3		
4		
5		
6		

PROYECTO: CONSTRUCCIÓN DE SALÓN DE USOS MULTIPLES EN COLONIA VISTAS DEL NORTE CHIHUAHUA, CHIH.

NOMBRE DEL PLANO: PLANTA ESTRUCTURAL Y DETALLES

DIRECCIÓN: AV. RIO NILO S/N COLONIA VISTAS DEL NORTE

PROYECTÓ: DISEÑO ARQUITECTURA Y CONSTRUCCION
Alejandro Villalobos #6011 Local 3, Col. San Felipe CP 31205
Chihuahua, Chih.
Tel.: 614/414-78-95 614/220-27-18
proyectos@dayco.com.mx
proyectos1@gmail.com

DAYCO

DIBUJÓ: Y.V.C.P. REVISÓ: E.I.L.O. APROBÓ: G.L.R.V.

FECHA DE ELABORACIÓN: ABR 2022
FECHA DE IMPRESIÓN: MAY 2022

ESCALA: INDICADA

ACOTAMIENTO: MTS

No. DE PLANO: S1.02

RUTA ARCHIVO: Z:\0 P R O Y 2 0 2 1 - 2 0 2 4\6.0 PROYECTOS PRESUPUESTO PARTICIPATIVO 2022\06 FOLIOS GANADORES\01 DAYCO 29 abr\29 2 Vistas FINAL 220429\